

DN - BẢNG CÂN ĐỐI KẾ TOÁN

Chỉ tiêu	Mã chỉ tiêu	Thuyết minh	Số cuối kỳ	Số đầu năm
<b>TÀI SẢN</b>			-	-
<b>A- TÀI SẢN NGẮN HẠN</b>	<b>100</b>		<b>1,377,394,431,321</b>	<b>1,744,185,450,119</b>
<b>I. Tiền và các khoản tương đương tiền</b>	<b>110</b>	<b>5</b>	<b>65,260,421,342</b>	<b>96,205,710,741</b>
1. Tiền	111		44,260,421,342	81,205,710,741
2. Các khoản tương đương tiền	112		21,000,000,000	15,000,000,000
<b>II. Các khoản đầu tư tài chính ngắn hạn</b>	<b>120</b>	<b>6</b>	<b>224,515,443,031</b>	<b>435,165,443,031</b>
1. Đầu tư ngắn hạn	121		224,515,522,390	435,165,522,390
2. Dự phòng giảm giá đầu tư ngắn hạn	129		(79,359)	(79,359)
<b>III. Các khoản phải thu ngắn hạn</b>	<b>130</b>		<b>765,970,293,870</b>	<b>914,181,848,406</b>
1. Phải thu khách hàng	131	<b>7</b>	48,542,915,487	347,479,166,125
2. Trả trước cho người bán	132	<b>8</b>	132,824,763,853	130,078,668,659
3. Phải thu nội bộ ngắn hạn	133		245,145,000	
4. Phải thu theo tiến độ kế hoạch hợp đồng xây dựng	134		-	-
5. Các khoản phải thu khác	135	<b>9</b>	594,293,279,278	446,559,823,370
6. Dự phòng phải thu ngắn hạn khó đòi	139		(9,935,809,748)	(9,935,809,748)
<b>IV. Hàng tồn kho</b>	<b>140</b>	<b>10</b>	<b>282,126,647,947</b>	<b>261,898,815,424</b>
1. Hàng tồn kho	141		282,126,647,947	261,898,815,424
2. Dự phòng giảm giá hàng tồn kho	149		-	-
<b>V. Tài sản ngắn hạn khác</b>	<b>150</b>		<b>39,521,625,131</b>	<b>36,733,632,517</b>
1. Chi phí trả trước ngắn hạn	151		7,852,185,389	5,233,010,019
2. Thuế GTGT được khấu trừ	152		5,409,219,280	5,492,475,305
3. Thuế và các khoản khác phải thu Nhà nước	154		4,177,121,745	4,052,021,251
4. Tài sản ngắn hạn khác	158		22,083,098,717	21,956,125,942
<b>B. TÀI SẢN DÀI HẠN</b>	<b>200</b>		<b>2,277,130,724,171</b>	<b>2,095,858,163,494</b>
<b>I. Các khoản phải thu dài hạn</b>	<b>210</b>		<b>606,255,083,564</b>	<b>606,255,083,564</b>
1. Phải thu dài hạn của khách hàng	211		-	-
2. Vốn kinh doanh ở đơn vị trực thuộc	212			
3. Phải thu dài hạn nội bộ	213		-	-
4. Phải thu dài hạn khác	218	<b>11</b>	606,255,083,564	606,255,083,564
5. Dự phòng các khoản phải thu dài hạn khó đòi	219		-	-
<b>II. Tài sản cố định</b>	<b>220</b>		<b>838,885,661,119</b>	<b>834,912,332,126</b>
<b>1. Tài sản cố định hữu hình</b>	<b>221</b>	<b>12</b>	<b>770,522,212,353</b>	<b>772,442,906,868</b>
- Nguyên giá	222		956,405,995,232	944,006,478,518
- Giá trị hao mòn lũy kế	223		(185,883,782,879)	(171,563,571,650)
<b>2. Tài sản cố định thuê tài chính</b>	<b>224</b>		<b>-</b>	<b>-</b>
- Nguyên giá	225		-	-
- Giá trị hao mòn lũy kế	226		-	-
<b>3. Tài sản cố định vô hình</b>	<b>227</b>	<b>13</b>	<b>3,008,686,787</b>	<b>2,738,971,287</b>
- Nguyên giá	228		4,154,549,783	3,823,219,783
- Giá trị hao mòn lũy kế	229		(1,145,862,996)	(1,084,248,496)
4. Chi phí xây dựng cơ bản dở dang	230	<b>14</b>	65,354,761,979	59,730,453,971
<b>III. Bất động sản đầu tư</b>	<b>240</b>		<b>-</b>	<b>-</b>
- Nguyên giá	241			
- Giá trị hao mòn lũy kế	242			
<b>IV. Các khoản đầu tư tài chính dài hạn</b>	<b>250</b>		<b>557,058,296,450</b>	<b>365,537,097,823</b>
1. Đầu tư vào công ty con	251	<b>15</b>		
2. Đầu tư vào công ty liên kết, liên doanh	252	<b>16</b>	66,233,783,644	65,962,585,017
3. Đầu tư dài hạn khác	258	<b>17</b>	493,436,628,800	302,186,628,800
4. Dự phòng giảm giá đầu tư tài chính dài hạn	259		(2,612,115,994)	(2,612,115,994)
<b>V. Tài sản dài hạn khác</b>	<b>260</b>		<b>35,506,425,153</b>	<b>42,275,518,121</b>
1. Chi phí trả trước dài hạn	261	<b>18</b>	28,581,240,641	33,582,686,377
2. Tài sản thuế thu nhập hoãn lại	262		6,925,184,512	3,493,506,542
3. Tài sản dài hạn khác	268			5,199,325,202
<b>VI. Lợi thế thương mại</b>	<b>269</b>	<b>19</b>	<b>239,425,257,885</b>	<b>246,878,131,860</b>
<b>TỔNG CỘNG TÀI SẢN</b>	<b>270</b>		<b>3,654,525,155,492</b>	<b>3,840,043,613,613</b>

122

Chỉ tiêu	Mã chỉ tiêu	Thuyết minh	Số cuối kỳ	Số đầu năm
<b>NGUỒN VỐN</b>			-	-
<b>A. NỢ PHẢI TRẢ</b>	<b>300</b>		<b>1,374,203,559,052</b>	<b>1,555,553,316,929</b>
<b>I. Nợ ngắn hạn</b>	<b>310</b>		<b>582,066,522,380</b>	<b>762,156,224,918</b>
1. Vay và nợ ngắn hạn	311	20	90,351,115,491	315,589,206,213
2. Phải trả người bán	312	21	55,466,963,486	59,086,569,984
3. Người mua trả tiền trước	313		53,201,593,945	44,230,701,893
4. Thuế và các khoản phải nộp nhà nước	314	22	37,793,662,760	36,709,325,962
5. Phải trả người lao động	315		9,058,232,736	9,503,986,484
6. Chi phí phải trả	316	23	134,336,712,909	99,759,470,755
7. Phải trả nội bộ	317		269,098,918	
8. Phải trả theo tiến độ kế hoạch hợp đồng xây dựng	318			
9. Các khoản phải trả, phải nộp ngắn hạn khác	319	24	197,556,302,826	190,937,134,700
10. Dự phòng phải trả ngắn hạn	320			
11. Quỹ khen thưởng phúc lợi	323		4,032,839,309	6,339,828,927
<b>II. Nợ dài hạn</b>	<b>330</b>		<b>792,137,036,672</b>	<b>793,397,092,011</b>
1. Phải trả dài hạn người bán	331			
2. Phải trả dài hạn nội bộ	332			
3. Phải trả dài hạn khác	333		15,015,784,620	14,985,834,620
4. Vay và nợ dài hạn	334	25	759,178,400,831	758,369,364,231
5. Thuế thu nhập hoãn lại phải trả	335		17,267,012,289	17,267,012,289
6. Dự phòng trợ cấp mất việc làm	336		482,812,341	
7. Dự phòng phải trả dài hạn	337		-	362,744,889
8. Doanh thu chưa thực hiện	338		193,026,591	2,412,135,982
9. Quỹ phát triển khoa học và công nghệ	339		-	-
<b>B. VỐN CHỦ SỞ HỮU</b>	<b>400</b>		<b>2,149,595,629,611</b>	<b>2,156,224,484,038</b>
<b>I. Vốn chủ sở hữu</b>	<b>410</b>	<b>26</b>	<b>2,149,595,629,611</b>	<b>2,156,224,484,038</b>
1. Vốn đầu tư của chủ sở hữu	411		2,000,000,000,000	2,000,000,000,000
2. Thặng dư vốn cổ phần	412		-	-
3. Vốn khác của chủ sở hữu	413		-	-
4. Cổ phiếu quỹ	414		-	-
5. Chênh lệch đánh giá lại tài sản	415		-	-
6. Chênh lệch tỷ giá hối đoái	416		-	-
7. Quỹ đầu tư phát triển	417		2,017,301,634	2,017,301,634
8. Quỹ dự phòng tài chính	418		4,421,279,151	4,421,279,151
9. Quỹ khác thuộc vốn chủ sở hữu	419		6,329,814,592	6,329,814,592
10. Lợi nhuận sau thuế chưa phân phối	420		136,827,234,234	143,456,088,661
<b>II. Nguồn kinh phí và quỹ khác</b>	<b>430</b>		<b>-</b>	<b>-</b>
1. Nguồn kinh phí	432		-	-
2. Nguồn kinh phí đã hình thành TSCĐ	433		-	-
<b>C. LỢI ÍCH CÓ ĐỒNG THIẾU SỐ</b>	<b>439</b>		<b>130,725,966,829</b>	<b>128,265,812,646</b>
<b>TỔNG CỘNG NGUỒN VỐN</b>	<b>440</b>		<b>3,654,525,155,492</b>	<b>3,840,043,613,613</b>

Kế toán trưởng

Trương Kim Thanh



Hà Nội, ngày 15 tháng 05 năm 2014

Phó Tổng Giám Đốc

Hoàng Thị Thu Hằng

CÔNG TY: CÔNG TY CP KHÁCH SẠN VÀ DỊCH VỤ ĐẠI DƯƠNG

Địa chỉ: Số 4 Láng Hạ, Phường Thành Công, Ba Đình, Hà nội

Tel: ..... Fax: .....

Báo cáo tài chính hợp nhất


Q1 năm 2014

Mẫu số .....

DN - BÁO CÁO KẾT QUẢ KINH DOANH

Chỉ tiêu	Mã chỉ tiêu	Thuyết minh	Kỳ này năm nay	Kỳ này năm trước	Số lũy kế từ đầu năm đến cuối quý này (Năm nay)	Số lũy kế từ đầu năm đến cuối quý này (Năm trước)
1. Doanh thu bán hàng và cung cấp dịch vụ	01		156,202,220,608	119,448,652,863	156,202,220,608	119,448,652,863
2. Các khoản giảm trừ doanh thu	02		508,498,520	26,227,969	508,498,520	26,227,969
<b>3. Doanh thu thuần về bán hàng và cung cấp dịch vụ (10 = 01 - 02)</b>	<b>10</b>	<b>27</b>	<b>155,693,722,088</b>	<b>119,422,424,894</b>	<b>155,693,722,088</b>	<b>119,422,424,894</b>
4. Giá vốn hàng bán	11	28	100,578,489,729	66,263,543,392	100,578,489,729	66,263,543,392
<b>5. Lợi nhuận gộp về bán hàng và cung cấp dịch vụ(20=10-11)</b>	<b>20</b>		<b>55,115,232,359</b>	<b>53,158,881,502</b>	<b>55,115,232,359</b>	<b>53,158,881,502</b>
6. Doanh thu hoạt động tài chính	21	29	25,346,212,799	45,090,295,445	25,346,212,799	45,090,295,445
7. Chi phí tài chính	22	30	21,831,925,195	48,990,307,485	21,831,925,195	48,990,307,485
- Trong đó: Chi phí lãi vay	23		21,831,925,195	49,300,148,479	21,831,925,195	49,300,148,479
8. Chi phí bán hàng	24		26,461,541,013	16,058,820,561	26,461,541,013	16,058,820,561
9. Chi phí quản lý doanh nghiệp	25		30,557,993,810	24,053,415,139	30,557,993,810	24,053,415,139
<b>10. Lợi nhuận thuần từ hoạt động kinh doanh(30=20+(21-22) - (24+25))</b>	<b>30</b>		<b>1,609,985,140</b>	<b>9,146,633,762</b>	<b>1,609,985,140</b>	<b>9,146,633,762</b>
11. Thu nhập khác	31		415,419,416	202,015,396	415,419,416	202,015,396
12. Chi phí khác	32		982,794,345	43,492,390	982,794,345	43,492,390
<b>13. Lợi nhuận khác(40=31-32)</b>	<b>40</b>		<b>(567,374,929)</b>	<b>158,523,006</b>	<b>(567,374,929)</b>	<b>158,523,006</b>
14. Phần lãi lỗ trong công ty liên kết, liên doanh	45		271,198,785	675,561,343	271,198,785	675,561,343
<b>15. Tổng lợi nhuận kế toán trước thuế(50=30+40)</b>	<b>50</b>		<b>1,313,808,996</b>	<b>9,980,718,111</b>	<b>1,313,808,996</b>	<b>9,980,718,111</b>
16. Chi phí thuế TNDN hiện hành	51	31	6,252,463,067	5,123,930,605	6,252,463,067	5,123,930,605
17. Chi phí thuế TNDN hoãn lại	52		-	237,224,251	-	237,224,251
<b>18. Lợi nhuận sau thuế thu nhập doanh nghiệp(60=50-51-52)</b>	<b>60</b>		<b>(4,938,654,071)</b>	<b>4,619,563,256</b>	<b>(4,938,654,071)</b>	<b>4,619,563,256</b>
18.1 Lợi nhuận sau thuế của cổ đông thiểu số	61		2,325,240,781	(1,389,022,159)	2,325,240,781	(1,389,022,159)
18.2 Lợi nhuận sau thuế của cổ đông công ty mẹ	62		(7,263,894,852)	6,008,585,415	(7,263,894,852)	6,008,585,415
19. Lãi cơ bản trên cổ phiếu(*)	70		(36)	60	(36)	60

Kế toán trưởng



Trương Kim Thanh



DN - BÁO CÁO LƯU CHUYỂN TIỀN TỆ - PPGT

Chi tiêu	Mã chi tiêu	Thuyết minh	Q1 năm 2014	Q1 năm 2013
<b>I. Lưu chuyển tiền từ hoạt động kinh doanh</b>			-	-
1. Lợi nhuận trước thuế	01		1,313,808,996	9,980,718,111
<b>2. Điều chỉnh cho các khoản</b>			<b>8,942,435,398</b>	<b>67,580,672,412</b>
- Khấu hao TSCĐ	02		14,638,632,521	14,052,449,129
- Các khoản dự phòng	03		20,045,318	(587,898,000)
- Lãi, lỗ chênh lệch tỷ giá hối đoái chưa thực hiện	04		-	-
- Lãi, lỗ từ hoạt động đầu tư	05		(12,245,233,804)	2,880,026,250
- Chi phí lãi vay	06		6,528,991,363	51,236,095,033
<b>3. Lợi nhuận từ hoạt động kinh doanh trước thay đổi vốn lưu động</b>	<b>08</b>		<b>10,256,244,394</b>	<b>77,561,390,523</b>
- Tăng, giảm các khoản phải thu	09		153,042,278,433	19,934,734,352
- Tăng, giảm hàng tồn kho	10		502,007,508	(52,539,739,165)
- Tăng, giảm các khoản phải trả (Không kể lãi vay phải trả, thuế thu nhập doanh nghiệp)	11		38,731,036,963	(74,619,868,933)
- Tăng, giảm chi phí trả trước	12		1,793,981,579	11,405,206,702
- Tiền lãi vay đã trả	13		(16,167,476,335)	(11,607,998,752)
- Thuế thu nhập doanh nghiệp đã nộp	14		(7,641,649,789)	(8,071,865,341)
- Tiền thu khác từ hoạt động kinh doanh	15		158,139,682,922	(358,167,150)
- Tiền chi khác cho hoạt động kinh doanh	16		(152,817,465,985)	(274,865,723,507)
<b>Lưu chuyển tiền thuần từ hoạt động kinh doanh</b>	<b>20</b>		<b>185,838,639,690</b>	<b>(313,162,031,271)</b>
<b>II. Lưu chuyển tiền từ hoạt động đầu tư</b>				
1. Tiền chi để mua sắm, xây dựng TSCĐ và các tài sản dài hạn khác	21		(50,991,119,355)	(29,261,374)
2. Tiền thu từ thanh lý, nhượng bán TSCĐ và các tài sản dài hạn khác	22		-	-
3. Tiền chi cho vay, mua các công cụ nợ của đơn vị khác	23		(198,000,000,000)	(10,400,000,000)
4. Tiền thu hồi cho vay, bán lại các công cụ nợ của đơn vị khác	24		227,400,000,000	7,510,000,000
5. Tiền chi đầu tư góp vốn vào đơn vị khác	25		(10,000,000,000)	(15,000,000,000)
6. Tiền thu hồi đầu tư góp vốn vào đơn vị khác	26		-	201,942,862,500
7. Tiền thu lãi cho vay, cổ tức và lợi nhuận được chia	27		39,236,244,388	2,020,601,348
<b>Lưu chuyển tiền thuần từ hoạt động đầu tư</b>	<b>30</b>		<b>7,645,125,033</b>	<b>186,044,202,474</b>
<b>III. Lưu chuyển tiền từ hoạt động tài chính</b>				
1. Tiền thu từ phát hành cổ phiếu, nhận vốn góp của chủ sở hữu	31		-	-
2. Tiền chi trả vốn góp cho các chủ sở hữu, mua lại cổ phiếu của doanh nghiệp đã phát	32		-	-
3. Tiền vay ngắn hạn, dài hạn nhận được	33		809,036,600	191,400,000,000
4. Tiền chi trả nợ gốc vay	34		(225,238,090,722)	(109,749,192,492)
5. Tiền chi trả nợ thuê tài chính	35		-	-
6. Cổ tức, lợi nhuận đã trả cho chủ sở hữu	36		-	-
<b>Lưu chuyển tiền thuần từ hoạt động tài chính</b>	<b>40</b>		<b>(224,429,054,122)</b>	<b>81,650,807,508</b>
<b>Lưu chuyển tiền thuần trong kỳ (50 = 20+30+40)</b>	<b>50</b>		<b>(30,945,289,399)</b>	<b>(45,467,021,289)</b>
Tiền và tương đương tiền đầu kỳ	60		96,205,710,741	131,903,946,598
Ảnh hưởng của bán công ty con	61		-	-
<b>Tiền và tương đương tiền cuối kỳ (70 = 50+60+61)</b>	<b>70</b>		<b>65,260,421,342</b>	<b>86,436,925,309</b>

Kế toán trưởng



Trương Kim Thanh

Hà nội, ngày 15 tháng 05 năm 2014  
 Phó Tổng Giám Đốc



Hoàng Thị Thu Hằng

**THUYẾT MINH BÁO CÁO TÀI CHÍNH HỢP NHẤT**

**MẪU SỐ B 09-DN/HN**

*Các thuyết minh này là một bộ phận hợp thành và cần được đọc đồng thời với báo cáo tài chính hợp nhất kèm theo*

**1. THÔNG TIN KHÁI QUÁT**

**Hình thức sở hữu vốn**

Công ty Cổ phần Khách sạn và Dịch vụ Đại Dương (gọi tắt là “Công ty”), trước đây là Công ty Cổ phần Xây dựng - Thương mại Bảo Long, hoạt động theo Giấy chứng nhận đăng ký kinh doanh thay đổi lần thứ 10 số 0800338870 do Sở Kế hoạch và Đầu tư thành phố Hà Nội cấp ngày 04 tháng 10 năm 2013 (Giấy chứng nhận đăng ký kinh doanh cấp lần đầu số 0403000464 ngày 24 tháng 7 năm 2006). Vốn điều lệ của Công ty là 2.000 tỷ đồng, tổng số cổ phiếu là 200.000.000 với mệnh giá 10.000 đồng/cổ phần. Cổ phiếu của Công ty được niêm yết tại Sở giao dịch Chứng khoán Hà Nội (“HNX”) với mã cổ phiếu là OCH.

Công ty có Chi nhánh tại thành phố Hồ Chí Minh, được thành lập theo Giấy chứng nhận đăng ký hoạt động chi nhánh số 0800338870-001 đăng ký lần đầu ngày 09 tháng 10 năm 2010, thay đổi lần 2 ngày 30 tháng 6 năm 2011.

Công ty mẹ của Công ty là Công ty Cổ phần Tập đoàn Đại Dương.

Đến ngày 31 tháng 03 năm 2014, Công ty Cổ phần Khách sạn và Dịch vụ Đại Dương có 9 công ty con như sau:

- Công ty Cổ phần Dịch vụ hỗ trợ và Phát triển Đầu tư
- Công ty Cổ phần Du lịch Khách sạn Suối Mơ
- Công ty Cổ phần Tân Việt
- Công ty Cổ phần Bánh Givral
- Công ty Cổ phần Viptour-Togi
- Công ty Cổ phần Truyền thông Đại Dương
- Công ty Cổ phần Kem Tráng Tiên
- Công ty TNHH MTV Tân Đại Dương
- Công ty TNHH MTV Đại Dương Xanh

Chi tiết về hoạt động của các công ty con trên được trình bày tại Thuyết minh số 15.

**Ngành nghề kinh doanh và hoạt động chính**

Hoạt động kinh doanh chính của Công ty là: Dịch vụ lưu trú ngắn ngày; Xây dựng công trình kỹ thuật dân dụng; Hoạt động xây dựng chuyên dụng; Hoạt động tư vấn quản lý (không bao gồm tư vấn pháp luật, tài chính, kế toán, kiểm toán, thuế và chứng khoán); Dịch vụ ăn uống khác (không bao gồm kinh doanh quán bar, phòng hát karaoke, vũ trường); Cung cấp dịch vụ ăn uống theo hợp đồng không thường xuyên với khách hàng (phục vụ tiệc, hội họp, đám cưới...); Nhà hàng và các dịch vụ ăn uống phục vụ lưu động (không bao gồm kinh doanh quán bar, phòng hát karaoke, vũ trường); Dịch vụ phục vụ đồ uống (không bao gồm kinh doanh quán bar); Dịch vụ tư vấn, quản lý, quảng cáo bất động sản; Mua bán lương thực, thực phẩm; Sản xuất và chế biến thực phẩm; Kinh doanh bất động sản; Đại lý ký gửi, mua bán hàng hóa; Cho thuê nhà xưởng, văn phòng, nhà ở và kho bãi; Tư vấn lập dự án xây dựng các công trình công nghiệp, nhà ở và công trình công cộng; Thiết kế kỹ thuật (không bao gồm thiết kế công trình và thiết kế quy hoạch xây dựng); Đầu tư và xây dựng hạ tầng, nhà ở, văn phòng, nhà xưởng, kho bãi; Thiết kế hệ thống cấp thoát nước - môi trường nước; Giám sát xây dựng và hoàn thiện công trình dân dụng, công nghiệp; Thiết kế kiến trúc công trình.

**THUYẾT MINH BÁO CÁO TÀI CHÍNH HỢP NHẤT (Tiếp theo)**

**MẪU SỐ B 09-DN/HN**

*Các thuyết minh này là một bộ phận hợp thành và cần được đọc đồng thời với báo cáo tài chính hợp nhất kèm theo*

**2. CƠ SỞ LẬP BÁO CÁO TÀI CHÍNH HỢP NHẤT VÀ NĂM TÀI CHÍNH**

**Cơ sở lập báo cáo tài chính hợp nhất**

Báo cáo tài chính hợp nhất kèm theo được trình bày bằng Đồng Việt Nam (VND), theo nguyên tắc giá gốc và phù hợp với chuẩn mực kế toán, chế độ kế toán doanh nghiệp Việt Nam và các quy định pháp lý có liên quan đến việc lập và trình bày báo cáo tài chính.

Báo cáo tài chính hợp nhất kèm theo không nhằm phản ánh tình hình tài chính, kết quả hoạt động kinh doanh và tình hình lưu chuyển tiền tệ theo các nguyên tắc và thông lệ kế toán được chấp nhận chung tại các nước khác ngoài Việt Nam.

**Năm tài chính**

Năm tài chính của Công ty bắt đầu từ ngày 01 tháng 01 và kết thúc vào ngày 31 tháng 12.

**3. ÁP DỤNG HƯỚNG DẪN KẾ TOÁN MỚI**

**Hướng dẫn mới về chế độ quản lý, sử dụng và trích khấu hao tài sản cố định**

Ngày 25 tháng 4 năm 2013, Bộ Tài chính đã ban hành Thông tư số 45/2013/TT-BTC (“Thông tư 45”) hướng dẫn chế độ quản lý, sử dụng và trích khấu hao tài sản cố định. Thông tư này thay thế Thông tư số 203/2009/TT-BTC (“Thông tư 203”) ngày 20 tháng 10 năm 2009 của Bộ Tài chính hướng dẫn chế độ quản lý, sử dụng và trích khấu hao tài sản cố định. Thông tư 45 có hiệu lực thi hành kể từ ngày 10 tháng 6 năm 2013 và áp dụng cho năm tài chính 2013 trở đi. Ban Giám đốc đánh giá Thông tư 45 không có ảnh hưởng trọng yếu đến báo cáo tài chính hợp nhất của Công ty cho năm tài chính kết thúc ngày 31 tháng 03 năm 2014.

**Hướng dẫn mới về trích lập dự phòng giảm giá đầu tư dài hạn vào doanh nghiệp**

Ngày 28 tháng 6 năm 2013, Bộ Tài chính đã ban hành Thông tư số 89/2013/TT-BTC (“Thông tư 89”) sửa đổi, bổ sung Thông tư số 228/2009/TT-BTC ngày 07 tháng 12 năm 2009 của Bộ Tài chính hướng dẫn chế độ trích lập và sử dụng các khoản dự phòng giảm giá hàng tồn kho, tồn thất các khoản đầu tư tài chính, nợ phải thu khó đòi và bảo hành sản phẩm, hàng hoá, công trình xây lắp tại doanh nghiệp. Thông tư 89 có hiệu lực thi hành kể từ ngày 26 tháng 7 năm 2013. Ban Giám đốc đánh giá Thông tư 89 không có ảnh hưởng trọng yếu đến báo cáo tài chính hợp nhất của Công ty cho năm tài chính kết thúc ngày 31 tháng 03 năm 2014.

**4. TÓM TẮT CÁC CHÍNH SÁCH KẾ TOÁN CHỦ YẾU**

Sau đây là các chính sách kế toán chủ yếu được Công ty áp dụng trong việc lập báo cáo tài chính hợp nhất:

**Ước tính kế toán**

Việc lập báo cáo tài chính hợp nhất tuân thủ theo chuẩn mực kế toán, chế độ kế toán doanh nghiệp Việt Nam và các quy định pháp lý có liên quan đến việc lập và trình bày báo cáo tài chính hợp nhất yêu cầu Ban Giám đốc phải có những ước tính và giả định ảnh hưởng đến số liệu báo cáo về công nợ, tài sản và việc trình bày các khoản công nợ và tài sản tiềm tàng tại ngày lập báo cáo tài chính cũng như các số liệu báo cáo về doanh thu và chi phí trong suốt năm tài chính. Mặc dù các ước tính kế toán được lập bằng tất cả sự hiểu biết của Ban Giám đốc, số thực tế phát sinh có thể khác với các ước tính, giả định đặt ra.

**Cơ sở hợp nhất báo cáo tài chính hợp nhất**

Báo cáo tài chính hợp nhất bao gồm các báo cáo tài chính của Công ty và báo cáo tài chính của các công ty do Công ty kiểm soát (các công ty con) được lập cho đến ngày 31 tháng 12 hàng năm. Việc kiểm soát này đạt được khi Công ty có khả năng kiểm soát các chính sách tài chính và hoạt động của các công ty nhận đầu tư nhằm thu được lợi ích từ hoạt động của các công ty này.

Kết quả hoạt động kinh doanh của các công ty con được mua lại hoặc bán đi trong năm được trình bày trong báo cáo kết quả hoạt động kinh doanh hợp nhất từ ngày mua hoặc cho đến ngày bán khoản đầu tư ở công ty con đó.

**THUYẾT MINH BÁO CÁO TÀI CHÍNH HỢP NHẤT (Tiếp theo)**

**MẪU SỐ B 09-DN/HN**

*Các thuyết minh này là một bộ phận hợp thành và cần được đọc đồng thời với báo cáo tài chính hợp nhất kèm theo*

**4. TÓM TẮT CÁC CHÍNH SÁCH KẾ TOÁN CHỦ YẾU (Tiếp theo)**

**Cơ sở hợp nhất báo cáo tài chính hợp nhất (Tiếp theo)**

Trong trường hợp cần thiết, báo cáo tài chính hợp nhất của các công ty con được điều chỉnh để các chính sách kế toán được áp dụng tại Công ty và các công ty con là giống nhau.

Tất cả các nghiệp vụ và số dư giữa các công ty trong cùng tập đoàn được loại bỏ khi hợp nhất báo cáo tài chính.

Lợi ích của cổ đông thiểu số trong tài sản thuần của công ty con hợp nhất được xác định là một chỉ tiêu riêng biệt tách khỏi phần vốn chủ sở hữu của cổ đông của công ty mẹ. Lợi ích của cổ đông thiểu số bao gồm giá trị các lợi ích của cổ đông thiểu số tại ngày hợp nhất kinh doanh ban đầu (chi tiết xem nội dung trình bày dưới đây) và phần lợi ích của cổ đông thiểu số trong sự biến động của tổng vốn chủ sở hữu kể từ ngày hợp nhất kinh doanh. Các khoản lỗ tương ứng với phần vốn của cổ đông thiểu số vượt quá phần vốn của họ trong tổng vốn chủ sở hữu của công ty con được tính giảm vào phần lợi ích của Công ty trừ khi cổ đông thiểu số có nghĩa vụ ràng buộc và có khả năng bù đắp khoản lỗ đó.

**Hợp nhất kinh doanh**

Tài sản, công nợ và công nợ tiềm tàng của công ty con được xác định theo giá trị hợp lý tại ngày mua công ty con. Bất kỳ khoản phụ trội nào giữa giá mua và tổng giá trị hợp lý của tài sản được mua được ghi nhận là lợi thế thương mại. Bất kỳ khoản thiếu hụt nào giữa giá mua và tổng giá trị hợp lý của tài sản được mua được ghi nhận vào kết quả hoạt động kinh doanh của năm tài chính phát sinh hoạt động mua công ty con.

Lợi ích của cổ đông thiểu số tại ngày hợp nhất kinh doanh ban đầu được xác định trên cơ sở tỷ lệ của cổ đông thiểu số trong tổng giá trị hợp lý của tài sản, công nợ và công nợ tiềm tàng được ghi nhận.

**Đầu tư vào công ty liên kết**

Công ty liên kết là một công ty mà Công ty có ảnh hưởng đáng kể nhưng không phải là công ty con hay công ty liên doanh của Công ty. Ảnh hưởng đáng kể thể hiện ở quyền tham gia vào việc đưa ra các quyết định về chính sách tài chính và hoạt động của bên nhận đầu tư nhưng không có ảnh hưởng về mặt kiểm soát hoặc đồng kiểm soát những chính sách này.

Kết quả hoạt động kinh doanh, tài sản và công nợ của các công ty liên kết được hợp nhất trong báo cáo tài chính hợp nhất theo phương pháp vốn chủ sở hữu. Các khoản góp vốn liên kết được trình bày trong bảng cân đối kế toán theo giá gốc được điều chỉnh theo những thay đổi trong phần vốn góp của Công ty vào phần tài sản thuần của công ty liên kết sau ngày mua khoản đầu tư. Các khoản lỗ của công ty liên kết vượt quá khoản góp vốn của Công ty tại công ty liên kết đó (bao gồm bất kể các khoản góp vốn dài hạn mà về thực chất tạo thành đầu tư thuần của Công ty tại công ty liên kết đó) không được ghi nhận.

Trong trường hợp một công ty thành viên của Công ty thực hiện giao dịch với một công ty liên kết với Công ty, lãi/lỗ chưa thực hiện tương ứng với phần góp vốn của Công ty vào công ty liên kết, được loại trừ khỏi báo cáo tài chính hợp nhất.

**Lợi thế thương mại**

Lợi thế thương mại trên báo cáo tài chính hợp nhất là phần phụ trội giữa mức giá phí hợp nhất kinh doanh so với phần lợi ích của Công ty trong tổng giá trị hợp lý của tài sản, công nợ và công nợ tiềm tàng của công ty con, công ty liên kết, hoặc đơn vị góp vốn liên doanh tại ngày thực hiện nghiệp vụ đầu tư. Lợi thế thương mại được coi là một loại tài sản vô hình, được tính khấu hao theo phương pháp đường thẳng trên thời gian hữu dụng ước tính của lợi thế kinh doanh đó là 10 năm.

**THUYẾT MINH BÁO CÁO TÀI CHÍNH HỢP NHẤT (Tiếp theo)**

**MẪU SỐ B 09-DN/HN**

*Các thuyết minh này là một bộ phận hợp thành và cần được đọc đồng thời với báo cáo tài chính hợp nhất kèm theo*

**4. TÓM TẮT CÁC CHÍNH SÁCH KẾ TOÁN CHỦ YẾU (Tiếp theo)**

**Lợi thế thương mại (Tiếp theo)**

Lợi thế kinh doanh có được từ việc mua công ty liên kết được tính vào giá trị ghi sổ của công ty liên kết. Lợi thế kinh doanh từ việc mua các công ty con được trình bày riêng như một loại tài sản có khác trên bảng cân đối kế toán hợp nhất.

Khi bán công ty con, công ty liên kết hoặc đơn vị góp vốn liên doanh, giá trị còn lại của khoản lợi thế thương mại chưa khấu hao hết được tính vào khoản lãi/lỗ do nghiệp vụ nhượng bán công ty tương ứng.

**Bất lợi thế thương mại**

Bất lợi thế thương mại là phần phụ trội lợi ích của Công ty trong tổng giá trị hợp lý của tài sản, công nợ và công nợ tiềm tàng đánh giá được của công ty con, công ty liên kết, và cơ sở kinh doanh đồng kiểm soát tại ngày phát sinh nghiệp vụ mua công ty so với giá phí hợp nhất kinh doanh. Bất lợi kinh doanh được hạch toán ngay vào báo cáo kết quả hoạt động kinh doanh hợp nhất.

**Ghi nhận ban đầu**

*Tài sản tài chính:* Tại ngày ghi nhận ban đầu, tài sản tài chính được ghi nhận theo giá gốc cộng các chi phí giao dịch có liên quan trực tiếp đến việc mua sắm tài sản tài chính đó. Tài sản tài chính của Công ty bao gồm tiền, các khoản tương đương tiền, các khoản phải thu khách hàng, phải thu khác, đầu tư ngắn hạn và đầu tư dài hạn.

*Công nợ tài chính:* Tại ngày ghi nhận ban đầu, công nợ tài chính được ghi nhận theo giá gốc cộng các chi phí giao dịch có liên quan trực tiếp đến việc phát hành công nợ tài chính đó. Công nợ tài chính của Công ty bao gồm các khoản phải trả người bán, phải trả khác, các khoản chi phí phải trả, và các khoản vay.

**Đánh giá lại sau lần ghi nhận ban đầu**

Hiện tại, chưa có quy định về đánh giá lại công cụ tài chính sau ghi nhận ban đầu.

**Tiền và các khoản tương đương tiền**

Tiền và các khoản tương đương tiền bao gồm tiền mặt tại quỹ, các khoản tiền gửi không kỳ hạn, các khoản đầu tư ngắn hạn, có khả năng thanh khoản cao, dễ dàng chuyển đổi thành tiền và ít rủi ro liên quan đến việc biến động giá trị.

**Dự phòng phải thu khó đòi**

Dự phòng phải thu khó đòi được trích lập cho những khoản phải thu đã quá hạn thanh toán từ sáu tháng trở lên, hoặc các khoản thu mà người nợ khó có khả năng thanh toán do bị thanh lý, phá sản hay các khó khăn tương tự.

Số dư phải thu dài hạn của Công ty tại ngày 31 tháng 12 năm 2013 là khoản tiền ứng trước cho các đối tác để thực hiện các dự án bất động sản trong các kỳ tiếp theo và khoản tiền ứng trước cho các cá nhân để tiến hành chuyển nhượng cổ phần. Theo đánh giá của Công ty, các khoản ứng trước này chắc chắn có thể thu hồi trong tương lai. Do vậy, Công ty không trích lập dự phòng phải thu khó đòi tại ngày 31 tháng 12 năm 2013.



**THUYẾT MINH BÁO CÁO TÀI CHÍNH HỢP NHẤT (Tiếp theo)**

**MẪU SỐ B 09-DN/HN**

*Các thuyết minh này là một bộ phận hợp thành và cần được đọc đồng thời với báo cáo tài chính hợp nhất kèm theo*

**4. TÓM TẮT CÁC CHÍNH SÁCH KẾ TOÁN CHỦ YẾU (Tiếp theo)**

**Hàng tồn kho**

Hàng tồn kho được xác định trên cơ sở giá thấp hơn giữa giá gốc và giá trị thuần có thể thực hiện được. Giá gốc hàng tồn kho bao gồm chi phí nguyên vật liệu trực tiếp, chi phí lao động trực tiếp và chi phí sản xuất chung, nếu có, để có được hàng tồn kho ở địa điểm và trạng thái hiện tại. Giá gốc của hàng tồn kho được xác định theo phương pháp bình quân gia quyền và phương pháp giá đích danh. Giá trị thuần có thể thực hiện được được xác định bằng giá bán ước tính trừ các chi phí ước tính để hoàn thành sản phẩm cùng chi phí tiếp thị, bán hàng và phân phối phát sinh.

Dự phòng giảm giá hàng tồn kho của Công ty được trích lập theo các quy định kế toán hiện hành. Theo đó, Công ty được phép trích lập dự phòng giảm giá hàng tồn kho lỗi thời, hỏng, kém phẩm chất và trong trường hợp giá trị gốc của hàng tồn kho cao hơn giá trị thuần có thể thực hiện được tại thời điểm kết thúc năm tài chính. Theo đánh giá của Công ty, tại ngày 31 tháng 03 năm 2014, Công ty không có hàng hóa tồn kho lỗi thời, hỏng, kém phẩm chất. Theo đó, Công ty không trích lập dự phòng giảm giá hàng tồn kho tại ngày 31 tháng 03 năm 2014.

**Tài sản cố định hữu hình và khấu hao**

Tài sản cố định hữu hình được trình bày theo nguyên giá trừ giá trị hao mòn lũy kế.

Nguyên giá tài sản cố định hữu hình bao gồm giá mua và toàn bộ các chi phí khác liên quan trực tiếp đến việc đưa tài sản vào trạng thái sẵn sàng sử dụng.

Tài sản cố định hữu hình được khấu hao theo phương pháp đường thẳng dựa trên thời gian hữu dụng ước tính, cụ thể như sau:

	<b>2014</b> (Số năm)
Nhà cửa, vật kiến trúc	05 - 50
Máy móc, thiết bị	03 - 10
Phương tiện vận tải	06 - 10
Thiết bị văn phòng	03 - 08
Tài sản khác	04 - 10

**Tài sản cố định vô hình và khấu hao**

Tài sản cố định vô hình thể hiện giá trị quyền thuê đất và giá trị phần mềm kế toán và được trình bày theo nguyên giá trừ giá trị hao mòn lũy kế.

Quyền thuê đất được phân bổ theo phương pháp đường thẳng dựa trên thời gian sử dụng lô đất.

Phần mềm kế toán được khấu hao theo phương pháp đường thẳng dựa trên thời gian sử dụng ước tính.

**Chi phí xây dựng cơ bản dở dang**

Các tài sản đang trong quá trình xây dựng phục vụ mục đích sản xuất, cho thuê, quản trị hoặc cho bất kỳ mục đích nào khác được ghi nhận theo giá gốc. Chi phí này bao gồm chi phí dịch vụ và chi phí lãi vay có liên quan phù hợp với chính sách kế toán của Công ty. Việc tính khấu hao của các tài sản này được áp dụng giống như với các tài sản khác, bắt đầu từ khi tài sản ở vào trạng thái sẵn sàng sử dụng.

**THUYẾT MINH BÁO CÁO TÀI CHÍNH HỢP NHẤT (Tiếp theo)**

**MẪU SỐ B 09-DN/HN**

*Các thuyết minh này là một bộ phận hợp thành và cần được đọc đồng thời với báo cáo tài chính hợp nhất kèm theo*

**4. TÓM TẮT CÁC CHÍNH SÁCH KẾ TOÁN CHỦ YẾU (Tiếp theo)**

**Các khoản đầu tư chứng khoán**

Các khoản đầu tư chứng khoán được ghi nhận bắt đầu từ ngày mua khoản đầu tư chứng khoán và được xác định giá trị ban đầu theo nguyên giá và các chi phí liên quan đến giao dịch mua các khoản đầu tư chứng khoán.

Tại các kỳ kế toán tiếp theo, các khoản đầu tư chứng khoán được xác định theo nguyên giá trừ các khoản dự phòng giảm giá đầu tư chứng khoán.

Dự phòng giảm giá đầu tư chứng khoán được trích lập theo các quy định về kế toán hiện hành. Theo đó, Công ty được phép trích lập dự phòng cho các khoản đầu tư chứng khoán tự do trao đổi có giá trị ghi sổ cao hơn giá thị trường tại ngày kết thúc niên độ kế toán.

**Các khoản trả trước dài hạn**

Chi phí trả trước dài hạn phản ánh giá trị công cụ, dụng cụ, linh kiện loại nhỏ đã xuất dùng, chi phí thuê cửa hàng, và các khoản chi phí trả trước khác, được coi là có khả năng đem lại lợi ích kinh tế trong tương lai cho Công ty với thời hạn từ một năm trở lên. Các chi phí này được vốn hóa dưới hình thức các khoản trả trước dài hạn và được phân bổ vào báo cáo kết quả hoạt động kinh doanh hợp nhất, sử dụng phương pháp đường thẳng theo các quy định kế toán hiện hành.

**Ghi nhận doanh thu**

Doanh thu bán hàng được ghi nhận khi đồng thời thỏa mãn tất cả năm (5) điều kiện sau:

- (a) Công ty đã chuyển giao phần lớn rủi ro và lợi ích gắn liền với quyền sở hữu sản phẩm hoặc hàng hóa cho người mua;
- (b) Công ty không còn nắm giữ quyền quản lý hàng hóa như người sở hữu hàng hóa hoặc quyền kiểm soát hàng hóa;
- (c) Doanh thu được xác định tương đối chắc chắn;
- (d) Công ty sẽ thu được lợi ích kinh tế từ giao dịch bán hàng; và
- (e) Xác định được chi phí liên quan đến giao dịch bán hàng.

Doanh thu của giao dịch về cung cấp dịch vụ được ghi nhận khi kết quả của giao dịch đó được xác định một cách đáng tin cậy. Trường hợp giao dịch về cung cấp dịch vụ liên quan đến nhiều kỳ thì doanh thu được ghi nhận trong kỳ theo kết quả phân công việc đã hoàn thành tại ngày của bảng cân đối kế toán hợp nhất của kỳ đó. Kết quả của giao dịch cung cấp dịch vụ được xác định khi thỏa mãn tất cả bốn (4) điều kiện sau:

- (a) Doanh thu được xác định tương đối chắc chắn;
- (b) Có khả năng thu được lợi ích kinh tế từ giao dịch cung cấp dịch vụ đó;
- (c) Xác định được phần công việc đã hoàn thành tại ngày của bảng cân đối kế toán hợp nhất; và
- (d) Xác định được chi phí phát sinh cho giao dịch và chi phí để hoàn thành giao dịch cung cấp dịch vụ đó.

**THUYẾT MINH BÁO CÁO TÀI CHÍNH HỢP NHẤT (Tiếp theo)**

**MẪU SỐ B 09-DN/HN**

*Các thuyết minh này là một bộ phận hợp thành và cần được đọc đồng thời với báo cáo tài chính hợp nhất kèm theo*

**4. TÓM TẮT CÁC CHÍNH SÁCH KẾ TOÁN CHỦ YẾU (Tiếp theo)**

**Ghi nhận doanh thu (Tiếp theo)**

*Doanh thu chuyển nhượng bất động sản*

Đối với các bất động sản mà Công ty được chia sẻ lại từ chủ đầu tư thông qua các hợp đồng mua bán bất động sản và ủy quyền bán, Công ty thực hiện bán cho các nhà đầu tư khác cũng bằng hình thức hợp đồng mua bán bất động sản, chia sẻ lại cho nhà đầu tư khác phần bất động sản đã ký hợp đồng mua bán và chuyển giao phần lớn rủi ro và lợi ích phát sinh có liên quan cho các nhà đầu tư khác. Theo đó, căn cứ theo giá trị hợp đồng và tiến độ thanh toán (tối đa bằng số tiền thu được) của các nhà đầu tư khác tương ứng với các giai đoạn thực hiện của dự án, Công ty ghi nhận doanh thu chuyển nhượng bất động sản. Đồng thời, giá vốn chuyển nhượng bất động sản cũng được xác định tương ứng căn cứ vào hợp đồng mà Công ty đã ký kết với chủ đầu tư.

*Doanh thu lãi tiền gửi, lãi từ các khoản đầu tư*

Lãi tiền gửi được ghi nhận trên cơ sở dồn tích, được xác định trên số dư các tài khoản tiền gửi và lãi suất áp dụng. Lãi từ các khoản đầu tư được ghi nhận khi Công ty có quyền nhận khoản lãi.

**Ngoại tệ**

Công ty áp dụng xử lý chênh lệch tỷ giá theo hướng dẫn của Chuẩn mực kế toán Việt Nam số 10 (VAS 10) “Ảnh hưởng của việc thay đổi tỷ giá hối đoái” và Thông tư số 179/2012/TT-BTC ngày 24 tháng 10 năm 2012 của Bộ Tài chính quy định về ghi nhận, đánh giá, xử lý các khoản chênh lệch tỷ giá hối đoái trong doanh nghiệp. Theo đó, các nghiệp vụ phát sinh bằng ngoại tệ được chuyển đổi theo tỷ giá tại ngày phát sinh nghiệp vụ. Số dư các khoản mục tiền tệ có gốc ngoại tệ tại ngày kết thúc kỳ kế toán được chuyển đổi theo tỷ giá tại ngày này. Chênh lệch tỷ giá phát sinh được hạch toán vào báo cáo kết quả hoạt động kinh doanh. Lãi chênh lệch tỷ giá do đánh giá lại các số dư tại ngày kết thúc niên độ kế toán không được dùng để chia cho cổ đông.

**Chi phí đi vay**

Chi phí đi vay liên quan trực tiếp đến việc mua, đầu tư xây dựng hoặc sản xuất những tài sản cần một thời gian tương đối dài để hoàn thành đưa vào sử dụng hoặc kinh doanh được cộng vào nguyên giá tài sản cho đến khi tài sản đó được đưa vào sử dụng hoặc kinh doanh. Các khoản thu nhập phát sinh từ việc đầu tư tạm thời các khoản vay được ghi giảm nguyên giá tài sản có liên quan.

Tất cả các chi phí lãi vay khác được ghi nhận vào kết quả hoạt động kinh doanh hợp nhất khi phát sinh.

**Các khoản dự phòng**

Các khoản dự phòng được ghi nhận khi Công ty có nghĩa vụ nợ hiện tại do kết quả từ một sự kiện đã xảy ra, và Công ty có khả năng phải thanh toán nghĩa vụ này. Các khoản dự phòng được xác định trên cơ sở ước tính của Ban Giám đốc về các khoản chi phí cần thiết để thanh toán nghĩa vụ nợ này tại ngày kết thúc niên độ kế toán.

**THUYẾT MINH BÁO CÁO TÀI CHÍNH HỢP NHẤT (Tiếp theo)**

**MẪU SỐ B 09-DN/HN**

*Các thuyết minh này là một bộ phận hợp thành và cần được đọc đồng thời với báo cáo tài chính hợp nhất kèm theo*

**4. TÓM TẮT CÁC CHÍNH SÁCH KẾ TOÁN CHỦ YẾU (Tiếp theo)**

**Thuế**

Thuế thu nhập doanh nghiệp thể hiện tổng giá trị của số thuế phải trả hiện tại và số thuế hoãn lại.

Số thuế hiện tại phải trả được tính dựa trên thu nhập chịu thuế trong năm. Thu nhập chịu thuế khác với lợi nhuận thuần được trình bày trên báo cáo kết quả hoạt động kinh doanh hợp nhất vì thu nhập chịu thuế không bao gồm các khoản thu nhập hay chi phí tính thuế hoặc được khấu trừ trong các năm khác và ngoài ra không bao gồm các chi tiêu không chịu thuế hoặc không được khấu trừ.

Thuế thu nhập hoãn lại được tính trên các khoản chênh lệch giữa giá trị ghi sổ và cơ sở tính thuế thu nhập của các khoản mục tài sản hoặc công nợ trên báo cáo tài chính hợp nhất và được ghi nhận theo phương pháp bảng cân đối kế toán. Thuế thu nhập hoãn lại phải trả phải được ghi nhận cho tất cả các khoản chênh lệch tạm thời còn tài sản thuế thu nhập hoãn lại chỉ được ghi nhận khi chắc chắn có đủ lợi nhuận tính thuế trong tương lai để khấu trừ các khoản chênh lệch tạm thời.

Thuế thu nhập hoãn lại được xác định theo thuế suất dự tính sẽ áp dụng cho năm tài sản được thu hồi hay nợ phải trả được thanh toán. Thuế thu nhập hoãn lại được ghi nhận vào báo cáo kết quả hoạt động kinh doanh hợp nhất và chỉ ghi vào vốn chủ sở hữu khi khoản thuế đó có liên quan đến các khoản mục được ghi thẳng vào vốn chủ sở hữu.

Tài sản thuế thu nhập hoãn lại và nợ thuế thu nhập hoãn lại phải trả được bù trừ khi Công ty có quyền hợp pháp để bù trừ giữa tài sản thuế thu nhập hiện hành với thuế thu nhập hiện hành phải nộp và khi các tài sản thuế thu nhập hoãn lại và nợ thuế thu nhập hoãn lại phải trả liên quan tới thuế thu nhập doanh nghiệp được quản lý bởi cùng một cơ quan thuế và Công ty có dự định thanh toán thuế thu nhập hiện hành trên cơ sở thuần.

Việc xác định thuế thu nhập của Công ty căn cứ vào các quy định hiện hành về thuế. Tuy nhiên, những quy định này thay đổi theo từng thời kỳ và việc xác định sau cùng về thuế thu nhập doanh nghiệp tùy thuộc vào kết quả kiểm tra của cơ quan thuế có thẩm quyền.

Các loại thuế khác được áp dụng theo các luật thuế hiện hành tại Việt Nam.

**5. TIỀN VÀ CÁC KHOẢN TƯƠNG ĐƯƠNG TIỀN**

	31/03/2014	31/12/2013
	VND	VND
Tiền mặt	2,032,559,085	4,420,754,175
Tiền gửi ngân hàng	42,116,174,032	76,470,217,547
Tiền đang chuyển	111,688,225	314,739,019
Các khoản tương đương tiền	21,000,000,000	15,000,000,000
	<b>65,260,421,342</b>	<b>96,205,710,741</b>

**THUYẾT MINH BÁO CÁO TÀI CHÍNH HỢP NHẤT (Tiếp theo)**

**MÃU SỐ B 09-DN/HN**

*Các thuyết minh này là một bộ phận hợp thành và cần được đọc đồng thời với báo cáo tài chính hợp nhất kèm theo*

**6. CÁC KHOẢN ĐẦU TƯ TÀI CHÍNH NGẮN HẠN**

	<u>31/03/2014</u>	<u>31/12/2013</u>
	VND	VND
Công ty Cổ phần Đầu tư và Phát triển Bình An	73,493,549,831	73,493,549,831
Công ty CP Tập đoàn đại dương	43,000,000,000	202,400,000,000
Đầu tư ngắn hạn khác	108,021,972,559	159,271,972,559
Dự phòng giảm giá đầu tư ngắn hạn	(79,359)	(79,359)
	<u>224,515,443,031</u>	<u>435,165,443,031</u>

**7. PHẢI THU KHÁCH HÀNG**

	<u>31/03/2014</u>	<u>31/12/2013</u>
	VND	VND
Ngân hàng TMCP Đại Dương	146,300,000	3,457,085,652
Công ty TNHH MTV TM & DV Hương Việt		301,763,750,000
Khách hàng khác	48,396,615,487	42,258,330,473
	-	
	<u>48,542,915,487</u>	<u>347,479,166,125</u>

**8. TRẢ TRƯỚC CHO NGƯỜI BÁN**

	<u>31/03/2014</u>	<u>31/12/2013</u>
	VND	VND
Công ty TNHH Một thành viên Du lịch và Xúc tiến Đầu tư Viptour	40,600,000,000	38,567,900,000
Công ty CP đầu tư và XD Sông Đà	56,941,345,218	56,941,345,218
Các đối tượng khác	35,283,418,635	34,569,423,441
	<u>132,824,763,853</u>	<u>130,078,668,659</u>

**9. CÁC KHOẢN PHẢI THU KHÁC**

	<u>31/03/2014</u>	<u>31/12/2013</u>
	VND	VND
Ông Hà Trọng Nam	86,147,559,041	104,460,059,041
Công ty TNHH VNT	211,637,044,443	210,813,999,999
Công ty TNHH MTV Sao Hòm Nha Trang	162,000,000,000	
Công ty CP Kinh doanh DV cao cấp dầu khí VN	-	51,152,163,350
Công ty CP Tập đoàn đại dương	5,839,709,722	
Phải thu khác	128,668,966,072	80,133,600,980
	<u>594,293,279,278</u>	<u>446,559,823,370</u>

**THUYẾT MINH BÁO CÁO TÀI CHÍNH HỢP NHẤT (Tiếp theo)**

**MẪU SỐ B 09-DN/HN**

*Các thuyết minh này là một bộ phận hợp thành và cần được đọc đồng thời với báo cáo tài chính hợp nhất kèm theo*

**10. HÀNG TỒN KHO**

	<u>31/03/2014</u>	<u>31/12/2013</u>
	VND	VND
Nguyên liệu, vật liệu	10,283,125,191	11,006,331,240
Công cụ, dụng cụ	1,774,446,693	1,507,587,466
Chi phí sản xuất, kinh doanh dở dang	217,332,881,238	247,257,645,069
Thành phẩm	1,302,702,726	1,110,003,888
Hàng hoá	51,433,492,099	1,017,247,761
	<u>282,126,647,947</u>	<u>261,898,815,424</u>

**11. PHẢI THU DÀI HẠN KHÁC**

	<u>31/03/2014</u>	<u>31/12/2013</u>
	VND	VND
Công ty Cổ phần Tập đoàn Đại Dương	100,000,000,000	100,000,000,000
Ông Hà Trọng Nam	500,000,000,000	500,000,000,000
Đối tượng khác	6,255,083,564	6,255,083,564
	<u>606,255,083,564</u>	<u>606,255,083,564</u>

**THUYẾT MINH BÁO CÁO TÀI CHÍNH HỢP NHẤT (Tiếp theo)**

**MẪU SỐ B 09-DN/HN**

Các thuyết minh này là một bộ phận hợp thành và cần được đọc đồng thời với báo cáo tài chính hợp nhất kèm theo

**12. TÀI SẢN CỐ ĐỊNH HỮU HÌNH**

	Nhà cửa vật kiến trúc	Máy móc thiết bị	Phương tiện vận tải	Thiết bị văn phòng	TSCĐHH khác	Cộng
	VND	VND	VND	VND	VND	VND
<b>NGUYÊN GIÁ</b>						
Tại ngày 01/01/2014	727,375,782,871	192,860,078,401	15,400,357,902	2,826,627,343	5,543,632,001	944,006,478,518
Mua trong năm	1,518,317,850	848,247,586	1,738,487,837	-	37,559,800	4,142,613,073
Tăng từ xây dựng cơ bản	8,546,983,398	-	-	-	667,738,864	9,214,722,262
Phân loại lại	-	742,092,800	-	(742,092,800)	-	-
Thanh lý nhượng bán	(843,245,606)	-	-	-	-	(843,245,606)
Giảm do quyết toán	(114,573,015)	-	-	-	-	(114,573,015)
<b>Tại ngày 31/03/2014</b>	<b>736,483,265,498</b>	<b>194,450,418,787</b>	<b>17,138,845,739</b>	<b>2,084,534,543</b>	<b>6,248,930,665</b>	<b>956,405,995,232</b>
<b>GIÁ TRỊ HAO MÒN LŨY KẾ</b>						
Tại ngày 01/01/2014	88,537,540,848	70,507,871,965	8,401,753,505	1,260,819,313	2,855,586,019	171,563,571,650
Khấu hao trong năm	8,250,554,370	5,420,215,693	596,397,257	148,104,813	161,745,888	14,577,018,020
Bút toán hợp nhất	-	-	-	-	-	-
Thanh lý nhượng bán	(256,806,792)	-	-	-	-	(256,806,792)
Giảm khác	-	-	-	-	-	-
<b>Tại ngày 31/03/2014</b>	<b>96,531,288,426</b>	<b>76,003,027,915</b>	<b>8,998,150,762</b>	<b>1,333,983,869</b>	<b>3,017,331,907</b>	<b>185,883,782,879</b>
<b>GIÁ TRỊ CÒN LẠI</b>						
<b>Tại ngày 31/03/2014</b>	<b>639,951,977,072</b>	<b>118,447,390,872</b>	<b>8,140,694,977</b>	<b>750,550,674</b>	<b>3,231,598,758</b>	<b>770,522,212,353</b>
<b>Tại ngày 01/01/2014</b>	<b>638,838,242,023</b>	<b>122,352,206,436</b>	<b>6,998,604,397</b>	<b>1,565,808,030</b>	<b>2,688,045,982</b>	<b>772,442,906,868</b>

**THUYẾT MINH BÁO CÁO TÀI CHÍNH HỢP NHẤT (Tiếp theo)**

**MẪU SỐ B 09-DN/HN**

Các thuyết minh này là một bộ phận hợp thành và cần được đọc đồng thời với báo cáo tài chính hợp nhất kèm theo

**13 TÀI SẢN CỐ ĐỊNH VÔ HÌNH**

	Quyền thuê đất VND	Phần mềm kế toán VND	TSCĐVH khác kế toán VND	Cộng VND
<b>NGUYÊN GIÁ</b>				
Tại ngày 01/01/2014	2,220,284,239	1,195,875,184	407,060,360	3,823,219,783
Mua trong năm	-	331,330,000	-	331,330,000
Tăng từ xây dựng cơ bản	-	-	-	-
Thanh lý nhượng bán	-	-	-	-
Giảm khác	-	-	-	-
<b>Tại ngày 31/03/2014</b>	<b>2,220,284,239</b>	<b>1,527,205,184</b>	<b>407,060,360</b>	<b>4,154,549,783</b>
<b>GIÁ TRỊ HAO MÒN LŨY KẾ</b>				
Tại ngày 01/01/2014	306,648,723	649,542,353	128,057,420	1,084,248,496
Khấu hao trong năm	27,653,692	26,796,769	7,164,039	61,614,500
Thanh lý nhượng bán	-	-	-	-
Giảm khác	-	-	-	-
<b>Tại ngày 31/03/2014</b>	<b>334,302,415</b>	<b>676,339,122</b>	<b>135,221,459</b>	<b>1,145,862,996</b>
<b>GIÁ TRỊ CÒN LẠI</b>				
<b>Tại ngày 31/03/2014</b>	<b>1,885,981,824</b>	<b>850,866,062</b>	<b>271,838,901</b>	<b>1,122,704,963</b>
<b>Tại ngày 01/01/2014</b>	<b>1,913,635,516</b>	<b>546,332,831</b>	<b>279,002,940</b>	<b>2,738,971,287</b>

**14. CHI PHÍ XÂY DỰNG CƠ BẢN DỜ DANG**

	Q1 Năm 2014 VND	Năm 2013 VND
Tại ngày 01 tháng 01	55,858,631,925	235,928,682
Tăng trong năm	19,242,684,395	8,006,460,451
Tăng do hợp nhất		51,488,064,838
Kết chuyển sang tài sản cố định	(9,740,894,341)	
Kết chuyển sang giá vốn	(5,660,000)	
<b>Số dư cuối kỳ</b>	<b>65,354,761,979</b>	<b>59,730,453,971</b>



**THUYẾT MINH BÁO CÁO TÀI CHÍNH HỢP NHẤT(Tiếp theo)**

**MẪU SỐ B 09-DN/HN**

*Các thuyết minh này là một bộ phận hợp thành và cần được đọc đồng thời với báo cáo tài chính hợp nhất kèm theo*

**15. HỢP NHẤT KINH DOANH**

*Đầu tư vào công ty con*

Tên Công ty con	Ngày năm quyền kiểm soát (i)	Giá trị đầu tư tại ngày 31/03/2014 VND	Giá trị đầu tư tại ngày 31/12/2013 VND
Công ty Cổ phần Dịch vụ Hỗ trợ và Phát triển đầu tư	31/12/2009	172,928,550,363	172,928,550,363
Công ty Cổ phần Du lịch Khách sạn Suối Mơ	08/04/2011	47,209,238,000	47,209,238,000
Công ty Cổ phần Tân Việt	23/05/2011	109,493,338,104	109,493,338,104
Công ty Cổ phần Bánh Givral	29/12/2011	323,400,000,000	323,400,000,000
Công ty Cổ phần Viptour togi	1/4/2013	246,832,000,000	246,832,000,000
Công ty CP truyền thông đại dương	30/9/2013	47,000,000,000	47,000,000,000
Công ty TNHH MTV Đầu tư và dịch vụ đại dương xanh	25/7/2013	30,000,000	30,000,000
Công ty TNHH MTV Quản lý bất động sản tân đại dương	26/7/2013	30,000,000	30,000,000
		<b>946,923,126,467</b>	<b>946,923,126,467</b>

Thông tin chi tiết về đầu tư góp vốn vào các công ty con của Công ty tại ngày 31 tháng 03 năm 2014 như sau:

Tên công ty con	Nơi thành lập và hoạt động	Tỷ lệ phần sở hữu (%)	Tỷ lệ quyền biểu quyết năm 1giữ đến ngày 31/03/2014 (%) (*)	Hoạt động chính
Công ty Cổ phần Dịch vụ hỗ trợ và Phát triển đầu tư	Quảng Nam	40,00	74,00	Kinh doanh khách sạn
Công ty Cổ Phần Du lịch Khách sạn Suối Mơ	Quảng Ninh	83,00	83,00	Kinh doanh khách sạn
Công ty Cổ Phần Tân Việt	Khánh Hòa	51,42	51,42	Kinh doanh khách sạn
Công ty Cổ phần Bánh Givral	TP. Hồ Chí Minh	98,00	98,00	Sản xuất, kinh doanh các loại bánh từ bột, cacao, sôcôla và mứt kẹo; Chế biến sữa và các sản phẩm từ sữa
Công ty Cổ phần Viptour togi	TP Hà nội	80	80	Kinh doanh khách sạn
Công ty CP truyền thông đại dương	TP Hà nội	94	94	Truyền thông quảng cáo
Công ty TNHH MTV Đầu tư và dịch vụ đại dương xanh	TP Hà nội	100	100	Kinh doanh bất động sản
Công ty TNHH MTV Quản lý bất động sản tân đại dương	TP Hà nội	100	100	Kinh doanh bất động sản

**THUYẾT MINH BÁO CÁO TÀI CHÍNH HỢP NHẤT(Tiếp theo)**

**MẪU SỐ B 09-DN/HN**

*Các thuyết minh này là một bộ phận hợp thành và cần được đọc đồng thời với báo cáo tài chính hợp nhất kèm theo*

**16. ĐẦU TƯ VÀO CÔNG TY LIÊN KẾT**

	<u>31/03/2014</u>	<u>31/12/2013</u>
	VND	VND
Giá gốc đầu tư vào công ty liên kết	32,762,945,282	32,762,945,282
Bất lợi thương mại phát sinh khi đầu tư công ty liên kết	26,777,423,118	26,777,423,118
Phần lợi nhuận phát sinh sau ngày đầu tư	6,693,415,244	6,422,216,617
	<u>66,233,783,644</u>	<u>65,962,585,017</u>

Thông tin chi tiết về công ty liên kết tại ngày 31 tháng 12 năm 2013 như sau:

Tên công ty liên kết	Nơi thành lập và hoạt động	Tỷ lệ phần sở hữu (%)	Tỷ lệ quyền biểu quyết nắm giữ tại ngày 31/03/2014 (%)	Hoạt động chính
Công ty Cổ phần Du lịch Dầu khí Phương Đông	Nghệ An	49,50	49,50	Kinh doanh du lịch, khách sạn, nhà hàng, dịch vụ lữ hành nội địa, quốc tế, cho thuê văn phòng

**17. ĐẦU TƯ DÀI HẠN KHÁC**

	<u>31/03/2014</u>	<u>31/12/2013</u>
	VND	VND
Cổ phiếu công ty kỹ thuật XD & VLXD	8,995,100,000	8,995,100,000
Công ty CP fafilm VN	18,563,678,800	18,563,678,800
Công ty CP Kính mắt Hn	11,430,000,000	11,430,000,000
Công ty Cổ phần Truyền thông và Máy tính	3,341,800,000	3,341,800,000
Công ty CP Đại dương Thăng long	116,000,000,000	116,000,000,000
Công ty TNHH VNT	204,000,000,000	74,000,000,000
Công ty Cổ phần Đầu tư THT Việt Nam	3,000,050,000	3,000,050,000
Khác	128,106,000,000	66,856,000,000
	<u>493,436,628,800</u>	<u>302,186,628,800</u>

**18. CHI PHÍ TRẢ TRƯỚC DÀI HẠN**

	<u>Q1 Năm 2014</u>	<u>Năm 2013</u>
	VND	VND
Tại ngày đầu kỳ	33,582,686,377	104,605,309,564
Tăng từ mua sắm mới	3,275,807,240	26,123,365,591
Tăng do hợp nhất	-	88,718,997
Phân bổ vào chi phí trong năm	(8,277,252,976)	(45,034,760,086)
Giảm khác	-	(52,199,947,689)
Tại ngày cuối kỳ	<u>28,581,240,641</u>	<u>33,582,686,377</u>

**THUYẾT MINH BÁO CÁO TÀI CHÍNH HỢP NHẤT(Tiếp theo)**

**MẪU SỐ B 09-DN/HN**

*Các thuyết minh này là một bộ phận hợp thành và cần được đọc đồng thời với báo cáo tài chính hợp nhất kèm theo*

**19. LỢI THẾ THƯƠNG MẠI**

	<b>Q1 Năm 2014</b>	<b>Năm 2013</b>
	<b>VND</b>	<b>VND</b>
Tại ngày 01 tháng 01	246,878,131,860	86,805,980,869
Tăng do đầu tư vào công ty con		329,346,564,090
Phân bổ trong năm	(7,452,873,975)	(28,222,595,899)
Giảm do thanh lý Công ty con		(141,051,817,200)
<b>Tại ngày cuối kỳ</b>	<b>239,425,257,885</b>	<b>246,878,131,860</b>

**Chi tiết lợi thế thương mại theo từng khoản đầu tư**

	<b>31/03/2014</b>	<b>31/12/2013</b>
	<b>VND</b>	<b>VND</b>
Công ty Cổ phần Dịch vụ Hỗ trợ và Phát triển Đ	57,084,370,174	59,566,299,312
Công ty Cổ phần Tân Việt	13,089,427,384	13,543,451,698
Công ty Cổ phần Du lịch Khách sạn Suối Mơ	1,656,595,436	1,715,759,560
Công ty CP Viptour Togi	74,093,864,914	76,152,027,828
Công ty CP truyền thông đại dương	3,159,547,098	3,242,693,074
Công ty CP Kem Tràng Tiền	90,341,452,879	92,657,900,388
	<b>239,425,257,885</b>	<b>246,878,131,860</b>

**20. VAY VÀ NỢ NGẮN HẠN**

	<b>31/03/2014</b>	<b>31/12/2013</b>
	<b>VND</b>	<b>VND</b>
Ngân hàng Thương mại Cổ phần Đại Dương	89,058,115,491	57,095,206,213
Vay và nợ dài hạn đến hạn trả	1,293,000,000	258,494,000,000
	<b>90,351,115,491</b>	<b>315,589,206,213</b>

**21. PHẢI TRẢ NGƯỜI BÁN**

	<b>31/03/2014</b>	<b>31/12/2013</b>
	<b>VND</b>	<b>VND</b>
Công ty TNHH MTV Sao hôm Nha Trang	15,532,377,000	17,852,377,000
Các đối tượng khác	39,934,586,486	41,234,192,984
	<b>55,466,963,486</b>	<b>59,086,569,984</b>

**22. THUẾ VÀ CÁC KHOẢN PHẢI NỘP NHÀ NƯỚC**

	<b>31/03/2014</b>	<b>31/12/2013</b>
	<b>VND</b>	<b>VND</b>
Thuế tiêu thụ đặc biệt	145,892,526	84,472,976
Thuế thu nhập doanh nghiệp	30,141,419,106	31,326,188,311
Thuế giá trị gia tăng đầu ra	3,239,196,396	1,076,862,604
Thuế thu nhập cá nhân	479,813,696	612,119,132
Thuế khác	3,787,341,036	3,609,682,939
	<b>37,793,662,760</b>	<b>36,709,325,962</b>

**THUYẾT MINH BÁO CÁO TÀI CHÍNH HỢP NHẤT(Tiếp theo)**

**MẪU SỐ B 09-DN/HN**

*Các thuyết minh này là một bộ phận hợp thành và cần được đọc đồng thời với báo cáo tài chính hợp nhất kèm theo*

**23. CHI PHÍ PHẢI TRẢ**

	<u>31/03/2014</u>	<u>31/12/2013</u>
	VND	VND
Chi phí lãi vay	94,603,103,705	90,459,470,384
Chi phí phải trả khác	18,064,306,471	7,877,660,915
Chi phí trích trước mua condotel NT	21,669,302,733	
Chi phí trích trước xây dựng dự án Sunrise Hội	-	1,422,339,456
	<u><b>134,336,712,909</b></u>	<u><b>99,759,470,755</b></u>

**24. CÁC KHOẢN PHẢI TRẢ, PHẢI NỘP NGẮN HẠN KHÁC**

	<u>31/03/2014</u>	<u>31/12/2013</u>
	VND	VND
Bà Hứa Thị Bích Hạnh	116,504,288,300	116,504,288,300
Phải trả, phải nộp khác	81,052,014,526	74,432,846,400
	<u><b>197,556,302,826</b></u>	<u><b>190,937,134,700</b></u>

**25. VAY VÀ NỢ DÀI HẠN**

	<u>31/03/2014</u>	<u>31/12/2013</u>
	VND	VND
Ngân hàng Thương mại Cổ phần Đại Dương	259,178,400,831	258,369,364,231
Ngân hàng Thương mại Cổ phần Hàng Hải Việt	500,000,000,000	500,000,000,000
	<u><b>759,178,400,831</b></u>	<u><b>758,369,364,231</b></u>

**THUYẾT MINH BÁO CÁO TÀI CHÍNH HỢP NHẤT (Tiếp theo)**

**MẪU SỐ B 09-DN/HN**

*Các thuyết minh này là một bộ phận hợp thành và cần được đọc đồng thời với báo cáo tài chính hợp nhất kèm theo*

**26. VỐN CHỦ SỞ HỮU**

	<b>Vốn điều lệ</b>	<b>Quỹ đầu tư phát triển</b>	<b>Quỹ dự phòng tài chính</b>	<b>Quỹ khác</b>	<b>Lợi nhuận sau thuế chưa phân phối</b>	<b>Tổng cộng</b>
<b>Số dư tại ngày 31/12/2012</b>	<b>1,000,000,000,000</b>	<b>215,450,957</b>	<b>900,807,742</b>	<b>5,046,111,982</b>	<b>109,745,915,891</b>	<b>1,115,908,286,572</b>
Tăng vốn trong năm	1,000,000,000,000					
Lợi nhuận trong năm	-	-	-	-	125,000,173,893	125,000,173,893
Chia cổ tức	-				(80,000,000,000)	(80,000,000,000)
Phân phối các quỹ tại Công ty mẹ	-		1,925,553,915	1,283,702,610	(5,254,810,440)	(2,045,553,915)
Phân phối các quỹ tại Công ty con	-	1,801,850,677	1,594,917,494		(5,672,691,360)	(2,275,923,189)
Tăng khác (i)	-					-
Tăng/ Giảm do thanh lý công ty con	-					-
Giảm khác	-				-362,499,323	(362,499,323)
<b>Số dư tại ngày 31/12/2013</b>	<b>2,000,000,000,000</b>	<b>2,017,301,634</b>	<b>4,421,279,151</b>	<b>6,329,814,592</b>	<b>143,456,088,661</b>	<b>2,156,224,484,038</b>
Lợi nhuận trong năm					(7,263,894,852)	(7,263,894,852)
Chia cổ tức						-
Phân phối các quỹ tại Công ty mẹ						-
Phân phối các quỹ tại Công ty con						-
Tăng khác (i)					635,040,425	635,040,425
Tăng/ Giảm do thanh lý công ty con						-
Giảm khác						-
<b>Số dư tại ngày 31/03/2014</b>	<b>2,000,000,000,000</b>	<b>2,017,301,634</b>	<b>4,421,279,151</b>	<b>6,329,814,592</b>	<b>136,827,234,234</b>	<b>2,149,595,629,611</b>

**THUYẾT MINH BÁO CÁO TÀI CHÍNH HỢP NHẤT (Tiếp theo)**

**MẪU SỐ B 09-DN/HN**

*Các thuyết minh này là một bộ phận hợp thành và cần được đọc đồng thời với báo cáo tài chính hợp nhất kèm theo*

Theo Giấy chứng nhận đăng ký kinh doanh thay đổi lần thứ 10 số 0800338870 do Sở Kế hoạch và Đầu tư thành phố Hà Nội cấp ngày 04 tháng 10 năm 2013, vốn điều lệ của Công ty là 2.000 tỷ đồng. Tại ngày 31 tháng 03 năm 2014, vốn điều lệ đã được các cổ đông góp đủ.

	31/03/2014	31/12/2013
- Số lượng cổ phiếu đã bán ra công chúng	200,000,000	200,000,000
+ <i>Cổ phiếu phổ thông</i>	200,000,000	200,000,000
- Số lượng cổ phiếu quỹ	-	-
+ <i>Cổ phiếu phổ thông</i>	-	-
- Số lượng cổ phiếu đang lưu hành	200,000,000	200,000,000
+ <i>Cổ phiếu phổ thông</i>	200,000,000	200,000,000

Cổ phiếu phổ thông có mệnh giá là 10.000 đồng.

**27. DOANH THU**

	Q1/2014	Q1/2013
	VND	VND
<b>Doanh thu bán hàng và cung cấp dịch vụ</b>	<b>156,202,220,608</b>	<b>119,448,652,863</b>
Trong đó:		
- Doanh thu khách sạn	87,753,587,539	77,848,600,896
- Doanh thu cung cấp dịch vụ	29,705,122,446	8,194,781,179
- Doanh thu bán hàng hóa khác	1,522,371,968	2,028,537,291
- Doanh thu kinh doanh bánh kẹo và đồ ăn uống	37,221,138,655	31,376,733,497
<b>Các khoản giảm trừ</b>	<b>(508,498,520)</b>	<b>(26,227,969)</b>
<b>Doanh thu thuần về bán hàng và cung cấp dịch vụ</b>	<b>155,693,722,088</b>	<b>119,422,424,894</b>

**28. GIÁ VỐN HÀNG BÁN VÀ DỊCH VỤ CUNG CẤP**

	Q1/2014	Q1/2013
	VND	VND
Giá vốn khách sạn	49,329,028,237	44,574,162,305
Giá vốn cung cấp dịch vụ	25,149,350,608	835,023,101
Giá vốn kinh doanh bánh kẹo và đồ uống	26,100,110,884	19,685,050,371
Giá vốn hàng hóa khác	-	1,169,307,615
	<b>100,578,489,729</b>	<b>66,263,543,392</b>

**29. DOANH THU HOẠT ĐỘNG TÀI CHÍNH**

	Q1/2014	Q1/2013
	VND	VND
Lãi tiền gửi, tiền cho vay	6,879,830,351	26,340,920,273
Cổ tức, lợi nhuận nhận được	-	17,911,600,000
Doanh thu hoạt động tài chính khác	18,466,382,448	837,775,172
	<b>25,346,212,799</b>	<b>45,090,295,445</b>

**THUYẾT MINH BÁO CÁO TÀI CHÍNH HỢP NHẤT (Tiếp theo)**

**MẪU SỐ B 09-DN/HN**

*Các thuyết minh này là một bộ phận hợp thành và cần được đọc đồng thời với báo cáo tài chính hợp nhất kèm theo*

**30. CHI PHÍ TÀI CHÍNH**

	Q1/2014	Q1/2013
	VND	VND
Chi phí lãi vay	21,803,728,269	49,300,148,479
Chi phí tài chính khác	28,196,926	(309,840,994)
	<b>21,831,925,195</b>	<b>48,990,307,485</b>

**31. THUẾ THU NHẬP DOANH NGHIỆP**

	Q1/2014	Q1/2013
	VND	VND
<b>Thuế thu nhập doanh nghiệp phải năm cho năm hiện tại</b>		
<b>Lợi nhuận trước thuế</b>	<b>1,313,808,996</b>	<b>9,980,718,111</b>
<b>Điều chỉnh cho thu nhập chịu thuế</b>		
Trừ: Thu nhập không chịu thuế	-	(9,438,220,000)
Trừ: Dự phòng đầu tư vào công ty con	-	(948,897,002)
Cộng: Chi phí không được khấu trừ thuế	116,149,856	14,000,000
Cộng: Lỗi tại các công ty con	18,627,769,688	17,074,989,906
Cộng: Bút toán điều chỉnh do hợp nhất	8,429,825,650	3,813,131,404
<b>Thu nhập chịu thuế thu nhập doanh nghiệp</b>	<b>28,487,554,190</b>	<b>20,495,722,419</b>
<i>thu nhập chịu thuế 20%</i>	<i>739,942,743</i>	<i>-</i>
<i>thu nhập chịu thuế thông thường</i>	<i>27,747,611,447</i>	<i>20,495,722,419</i>
<b>Thuế thu nhập doanh nghiệp phải nộp</b>	<b>6,252,463,067</b>	<b>5,123,930,605</b>
Thuế thu nhập doanh nghiệp hoãn lại	-	237,224,251
Điều chỉnh thuế TNDN do quyết toán các kỳ trước		
<b>Thuế thu nhập doanh nghiệp</b>	<b>6,252,463,067</b>	<b>5,361,154,855</b>

**32. CÔNG CỤ TÀI CHÍNH**

**Quản lý rủi ro vốn**

Công ty quản lý nguồn vốn nhằm đảm bảo rằng Công ty có thể vừa hoạt động liên tục vừa tối đa hóa lợi ích của các cổ đông thông qua tối ưu hóa số dư nguồn vốn và công nợ.

Cấu trúc vốn của Công ty gồm có các khoản nợ thuần (bao gồm các khoản vay như đã trình bày tại Thuyết minh số 21 và Thuyết minh số 28, trừ đi tiền và các khoản tương đương tiền) và phần vốn thuộc sở hữu của các cổ đông của công ty mẹ (bao gồm vốn góp, các quỹ dự trữ và lợi nhuận sau thuế chưa phân phối).

**THUYẾT MINH BÁO CÁO TÀI CHÍNH HỢP NHẤT (Tiếp theo)**

**MẪU SỐ B 09-DN/HN**

*Các thuyết minh này là một bộ phận hợp thành và cần được đọc đồng thời với báo cáo tài chính hợp nhất kèm theo*

*Hệ số đòn bẩy tài chính*

Hệ số đòn bẩy tài chính của Công ty tại ngày kết thúc niên độ kế toán như sau:

	<u>31/03/2014</u>	<u>31/12/2013</u>
	VND	VND
Các khoản vay	849,529,516,322	1,073,958,570,444
Trừ: Tiền và các khoản tương đương tiền	(65,260,421,342)	(96,205,710,741)
Nợ thuần	784,269,094,980	977,752,859,703
Vốn chủ sở hữu	<u>2,149,595,629,611</u>	<u>2,156,224,484,038</u>
<b>Tỷ lệ nợ thuần trên vốn chủ sở hữu</b>	<b><u>0.36</u></b>	<b><u>0.45</u></b>

**Các chính sách kế toán chủ yếu**

Chi tiết các chính sách kế toán chủ yếu và các phương pháp mà Công ty áp dụng (bao gồm các tiêu chí để ghi nhận, cơ sở xác định giá trị và cơ sở ghi nhận các khoản thu nhập và chi phí) đối với từng loại tài sản tài chính, công nợ tài chính được trình bày tại Thuyết minh số 4.

	<u>Giá trị ghi sổ</u>	
	<u>31/03/2014</u>	<u>31/12/2013</u>
	VND	VND
<b>Tài sản tài chính</b>		
Tiền	65,260,421,342	96,205,710,741
Phải thu khách hàng và phải thu khác	392,323,468,581	543,526,263,311
Đầu tư ngắn hạn	224,515,443,031	435,165,443,031
Đầu tư dài hạn	557,058,296,450	116,713,634,038
Tài sản tài chính khác	-	-
<b>Tổng cộng</b>	<b><u>1,239,157,629,404</u></b>	<b><u>1,191,611,051,121</u></b>
<b>Công nợ tài chính</b>		
Các khoản vay	849,529,516,322	1,073,958,570,444
Phải trả người bán và phải trả khác	268,039,050,932	413,078,740,997
Chi phí phải trả	134,336,712,909	99,759,470,755
Công nợ tài chính khác	-	-
<b>Tổng cộng</b>	<b><u>1,251,905,280,163</u></b>	<b><u>1,586,796,782,196</u></b>

Công ty chưa đánh giá giá trị hợp lý của tài sản tài chính và công nợ tài chính tại ngày kết thúc kỳ kế toán do Thông tư số 210/2009/TT-BTC do Bộ Tài chính ban hành ngày 06 tháng 11 năm 2009 (“Thông tư 210”) cũng như các quy định hiện hành chưa có hướng dẫn cụ thể về việc xác định giá trị hợp lý của các tài sản tài chính và công nợ tài chính. Thông tư 210 yêu cầu áp dụng Chuẩn mực báo cáo tài chính hợp nhất Quốc tế về việc trình bày báo cáo tài chính hợp nhất và thuyết minh thông tin đối với công cụ tài chính nhưng không đưa ra hướng dẫn tương đương cho việc đánh giá và ghi nhận công cụ tài chính bao gồm cả áp dụng giá trị hợp lý, nhằm phù hợp với Chuẩn mực báo cáo tài chính hợp nhất Quốc tế.

**Mục tiêu quản lý rủi ro tài chính**

Công ty đã xây dựng hệ thống quản lý rủi ro nhằm phát hiện và đánh giá các rủi ro mà Công ty phải chịu, thiết lập các chính sách và quy trình kiểm soát rủi ro ở mức chấp nhận được. Hệ thống quản lý rủi ro được xem xét lại định kỳ nhằm phản ánh những thay đổi của điều kiện thị trường và hoạt động của Công ty.

Rủi ro tài chính bao gồm rủi ro thị trường (rủi ro tỷ giá, rủi ro lãi suất và rủi ro về giá), rủi ro tín dụng và rủi ro thanh khoản.



**THUYẾT MINH BÁO CÁO TÀI CHÍNH HỢP NHẤT (Tiếp theo)**

**MẪU SỐ B 09-DN/HN**

*Các thuyết minh này là một bộ phận hợp thành và cần được đọc đồng thời với báo cáo tài chính hợp nhất kèm theo*

**Rủi ro thị trường**

Hoạt động kinh doanh của Công ty sẽ chủ yếu chịu rủi ro khi có sự thay đổi về tỷ giá hối đoái, lãi suất và giá. Công ty không thực hiện các biện pháp phòng ngừa rủi ro này sau khi Ban Giám đốc đánh giá chi phí để thực hiện phòng ngừa rủi ro tỷ giá hay rủi ro lãi suất có thể cao hơn rủi ro thị trường khi có sự thay đổi về tỷ giá của các công cụ tài chính này trong tương lai.

*Quản lý rủi ro về giá cổ phiếu*

Công ty chịu rủi ro về giá của công cụ vốn phát sinh từ các khoản đầu tư vào các công ty liên kết và đầu tư dài hạn khác. Hội đồng Quản trị của Công ty xem xét và phê duyệt các quyết định đầu tư vào các công ty liên kết và đầu tư dài hạn khác như ngành nghề kinh doanh, công ty để đầu tư, ... Các khoản đầu tư các công ty liên kết và đầu tư dài hạn khác được nắm giữ không phải cho mục đích kinh doanh mà cho mục đích chiến lược lâu dài. Công ty không có ý định bán các khoản đầu tư này trong tương lai gần.

*Quản lý rủi ro về giá hàng hóa*

Công ty mua nguyên vật liệu, hàng hóa từ các nhà cung cấp trong và ngoài nước để phục vụ cho hoạt động sản xuất kinh doanh. Do vậy, Công ty sẽ chịu rủi ro từ việc thay đổi giá bán của nguyên vật liệu, hàng hóa.

**THUYẾT MINH BÁO CÁO TÀI CHÍNH HỢP NHẤT (Tiếp theo)**

**MẪU SỐ B 09-DN/HN**

*Các thuyết minh này là một bộ phận hợp thành và cần được đọc đồng thời với báo cáo tài chính hợp nhất kèm theo*

33.

**NGHIỆP VỤ VÀ SỐ DƯ VỚI CÁC BÊN LIÊN QUAN**

*Trong kỳ, Công ty đã có các giao dịch chủ yếu sau với các bên liên quan:*

	<u>Q1/2014</u>
	<u>VND</u>
<b>Doanh thu từ cung cấp dịch vụ</b>	
Công ty TNHH Phát Triển Giảng Võ	171,818,182
Công ty Cổ phần Bán lẻ và Quản lý Bất động sản Đại Dương	623,917,208
Ngân hàng Thương mại Cổ phần Đại dương	6,537,655,392
Công ty Cổ phần Chứng khoán Đại Dương	780,994,713
Công ty Cổ phần Tập Đoàn Đại Dương	379,075,571
<b>Đầu tư ngắn hạn</b>	
Công ty Cổ phần Tập đoàn Đại Dương	30,000,000,000
<b>Lãi vay thu từ giá trị tiền ứng trước</b>	
Ông Hà Trọng Nam	17,187,500,000
<b>Lãi thu được từ cho vay</b>	
Công ty Cổ phần Tập đoàn Đại Dương	3,719,125,000
<b>Lãi thu được từ tiền gửi có kỳ hạn và không kỳ hạn</b>	
Ngân hàng Thương mại Cổ phần Đại Dương	90,179,886
<b>Đặt cọc ký quỹ</b>	
Công ty TNHH MTV Sao Hóm Nha Trang	162,000,000,000
<b>Hoàn đặt cọc ký quỹ</b>	
Công ty TNHH MTV Sao Hóm Nha Trang	162,000,000,000
<b>Chi phí lãi vay phải trả</b>	
Ngân hàng Thương mại Cổ phần Đại dương	1,570,118,171
<b>Dịch vụ, hàng hóa nhận từ các bên liên quan</b>	
Công ty Cổ phần Chứng khoán Đại Dương	25,843,950
Công ty TNHH Phát Triển Giảng Võ	148,909,092
Ngân hàng Thương mại Cổ phần Đại dương	5,861,593
Công ty Cổ phần Tập đoàn Đại Dương	5,715,459,436
Công ty Cổ phần Bán lẻ và Quản lý Bất động sản Đại Dương	5,061,057

**THUYẾT MINH BÁO CÁO TÀI CHÍNH HỢP NHẤT (Tiếp theo)**


**MẪU SỐ B 09-DN/HN**

Các thuyết minh này là một bộ phận hợp thành và cần được đọc đồng thời với báo cáo tài chính hợp nhất kèm theo

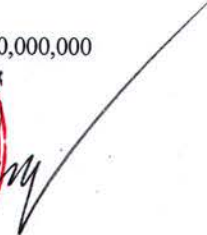
*Số dư chủ yếu với các bên liên quan tại ngày kết thúc niên độ kết toán:*

**SỐ DƯ CÁC BÊN LIÊN QUAN**

	<u>31/03/2014</u>
	VND
<b>Phải thu khách hàng</b>	
Ngân hàng TMCP Đại Dương	146,300,000
Công ty Cp Tập đoàn đại dương	132,761,043
Công ty Cổ phần Chứng khoán Đại Dương	811,396,839
<b>Phải thu khác</b>	
Ông Hà Trọng Nam	86,147,559,041
Ngân hàng TMCP Đại Dương	1,229,792,980
Công ty TNHH MTV Sao Hôm Nha Trang	162,000,000,000
Công ty Cổ phần Tập đoàn Đại Dương	5,839,709,722
<b>Phải thu dài hạn khác</b>	
Công ty Cổ phần Tập Đoàn Đại Dương	100,000,000,000
Ông Hà Trọng Nam	500,000,000,000
<b>Phải trả cho nhà cung cấp</b>	
Công ty CP Tập đoàn đại dương	10,612,683
Công ty TNHH MTV Sao Hôm Nha Trang	15,532,377,000
Công ty Cổ phần Chứng khoán Đại Dương	17,000,000
<b>Các khoản vay và nợ dài hạn đến hạn trả</b>	
Ngân hàng TMCP Đại Dương	90,351,115,491
<b>Các khoản vay dài hạn</b>	
Ngân hàng TMCP Đại Dương	259,178,400,831
<b>Đầu tư dài hạn</b>	
Công ty Cổ phần THT Việt Nam	3,000,050,000
Công ty Cổ phần Đại Dương Thăng Long	116,000,000,000
<b>Đầu tư vào công ty liên kết</b>	
Công ty Cổ phần Du lịch Dầu khí Phương Đông	32,762,945,282
<b>Đầu tư ngắn hạn khác</b>	
Công ty Cp Tập đoàn đại dương	43,000,000,000



**Trương Kim Thanh**  
Người lập biểu/Kế toán trưởng



**Hoàng Thị Thu Hằng**  
Phó Tổng giám đốc